



AQUÍVIVE LA DEMOCRACIA

## **CAMARA DE REPRESENTANTES**

### **ESTADOS FINANCIEROS A 30 DE SEPTIEMBRE DE 2020**

#### **ACTA DE PUBLICACIÓN**

OMED MEJIA MORENO, JEFE DE LA SECCIÓN DE CONTABILIDAD DE LA HONORABLE CAMARA DE REPRESENTANTES, EN CUMPLIMIENTO DEL NUMERAL 36, ARTICULO 34 DE LA LEY 734 DE 2002, LA LEY 1712 DE 2014 Y LAS RESOLUCIONES 706 DE 2016 Y 182 DE MAYO 19 DE 2017 NUMERAL 3.3, ARTICULO 1, CONFORME A LO SEÑALADO EN EL MARCO NORMATIVO PARA ENTIDADES DE GOBIERNO ADOPTADO MEDIANTE RESOLUCION 0533 EXPEDIDA POR LA CONTADURIA GENERAL DE LA NACIÓN, PROCEDE A PUBLICAR EN LA PAGINA WEB Y EN LUGAR VISIBLE DE LA ENTIDAD, EL ESTADO DE SITUACION FINANCIERA Y EL ESTADO DE RESULTADOS POR EL PERIODO COMPRENDIDO DEL 01 AL 30 DE SEPTIEMBRE DE 2020.

**OMED MEJÍA MORENO**  
Jefe Sección Contabilidad

BOGOTÁ D.C., NOVIEMBRE 06 DE 2020.

**JOHN ABIUD REMIREZ BARRIENTOS, REPRESENTANTE LEGAL, DANIEL ENRIQUE CURE PEREZ, JEFE DIVISION FINANCIERA Y PRESUPUESTO Y OMED MEJIA MORENO, JEFE SECCION DE CONTABILIDAD.**

En ejercicio de las facultades legales que les confiere las leyes 1318 de 2009, Ley 5ª de 1992, la Ley 43 de 1990 y en cumplimiento en lo estipulado en las Resoluciones 706 de diciembre de 2016 y 182 del 19 de mayo de 2017 expedidas por la Contaduría General de la Nación.

**CERTIFICAN:**

Que los saldos de los estados financieros revelan las operaciones, transacciones y hechos realizados por la CAMARA DE REPRESENTANTES con corte a septiembre 30 de 2020, fueron tomados fielmente de los libros de contabilidad generados por el Sistema Integrado de Información Financiera SIIF Nación y estos se elaboraron conforme a lo estipulado en el Marco Normativo para Entidades de Gobierno, adoptado mediante resolución 0533 de 2015, de la Contaduría General de la Nación.

Que los estados contables básicos de la CAMARA DE REPRESENTANTES con corte a 30 de septiembre de 2020, revelan el valor total de activos, pasivos, patrimonio, ingresos, gastos y cuentas de orden, reportados en el libro mayor emitido por el SIIF a 30 de septiembre de 2020.


Expedida en Bogotá D.C, a los 06 días del mes de noviembre de 2020.



**JOHN ABIUD RAMIREZ BARRIENTOS**  
Director Administrativo  
Representante Legal



**DANIEL ENRIQUE CURE PEREZ**  
Jefe División Financiera y de Presupuesto




**OMED MEJIA MORENO**  
Jefe Sección de Contabilidad


HONORABLE CAMARA DE REPRESENTANTES  
ESTADO DE SITUACION FINANCIERA  
AL 30 DE SEPTIEMBRE DE 2020  
Cifras en pesos Colombianos con decimales

CODIGO	ACTIVO	(en pesos)	(en pesos)	CODIGO	PASIVO	(en pesos)	(en pesos)
		PERIODO ACTUAL	PERIODO ANTERIOR			PERIODO ACTUAL	PERIODO ANTERIOR
1		sep-20	sep-19	2		sep-20	sep-19
	<b>CORRIENTE</b>	<b>157.534.714,24</b>	<b>1.463.563.749,50</b>		<b>CORRIENTE</b>	<b>55.889.663.610,91</b>	<b>66.496.790.594,54</b>
11	EFFECTIVO Y EQUIVALENTES AL EFFECTIVO	56.731.299,00	106.685.273,00	24	CUENTAS POR PAGAR	4.902.276.140,91	7.009.825.290,54
13	CUENTAS POR COBRAR	100.803.415,24	1.051.704.226,37	25	BENEFICIOS A LOS EMPLEADOS	33.348.346.180,00	21.003.577.072,00
19	OTROS ACTIVOS	0,00	305.174.250,13	27	PROVISIONES	17.639.041.290,00	38.483.388.232,00
	<b>NO CORRIENTE</b>	<b>160.072.018.095,97</b>	<b>156.152.985.276,89</b>		<b>NO CORRIENTE</b>	<b>752.741.035,91</b>	<b>586.791.582,34</b>
13	CUENTAS POR COBRAR	141.532.256,00	575.809.400,42	25	BENEFICIOS A LOS EMPLEADOS	752.741.035,91	586.791.582,34
16	PROPIEDADES PLANTA Y EQUIPO	158.942.429.806,65	155.456.759.209,65		<b>TOTAL PASIVO</b>	<b>56.642.404.646,82</b>	<b>67.083.582.176,88</b>
19	OTROS ACTIVOS	988.056.033,32	120.416.666,82		<b>3 PATRIMONIO</b>		
	<b>TOTAL ACTIVO</b>	<b>160.229.552.810,21</b>	<b>157.616.549.026,39</b>	31	PATRIMONIO ENTIDADES DE GOBIERNO	103.587.148.163,39	90.532.966.849,51
	<b>8 CUENTAS DE ORDEN DEUDORAS</b>	<b>0,00</b>	<b>0,00</b>		<b>TOTAL PATRIMONIO</b>	<b>103.587.148.163,39</b>	<b>90.532.966.849,51</b>
81	ACTIVOS CONTINGENTES	2.895.989.071,00	3.120.772.163,00		<b>TOTAL PASIVO + PATRIMONIO</b>	<b>160.229.552.810,21</b>	<b>157.616.549.026,39</b>
83	DEUDORAS DE CONTROL	13.688.838.301,37	13.688.838.301,37		<b>9 CUENTAS DE ORDEN ACREEDORAS</b>	<b>0,00</b>	<b>0,00</b>
89	DEUDORAS POR CONTRA (CR)	-16.584.827.372,37	-16.809.610.464,37	91	PASIVOS CONTINGENTES	33.454.264.851,00	467.899.333,00
				99	ACREEDORAS POR CONTRA (DB)	-33.454.264.851,00	-467.899.333,00

  
JOHN ABIUD RAMIREZ BARRIENTOS  
Representante Legal

  
OMED MEJIA MORENO  
Jefe Sección de Contabilidad  
T.P. No. 110297-T

  
DANIEL ENRIQUE CURE PEREZ  
Jefe División Financiera y Presupuesto



HONORABLE CAMARA DE REPRESENTANTES  
ESTADO DE SITUACION FINANCIERA  
AL 30 DE SEPTIEMBRE DE 2020

Cifras en pesos Colombianos con decimales

CODIGO 1	ACTIVO	(en pesos)	(en pesos)	CODIGO 2	PASIVO	(en pesos)	(en pesos)
		PERIODO ACTUAL sep-20	PERIODO ANTERIOR sep-19			PERIODO ACTUAL sep-20	PERIODO ANTERIOR sep-19
	<b>CORRIENTE</b>	<b>1.145.590.747,56</b>	<b>1.463.563.749,50</b>		<b>CORRIENTE</b>	<b>55.889.663.610,91</b>	<b>67.083.582.176,88</b>
	<b>11 EFECTIVO Y EQUIVALENTES AL EFECTIVO</b>	<b>56.731.299,00</b>	<b>106.685.273,00</b>		<b>24 CUENTAS POR PAGAR</b>	<b>4.902.276.140,91</b>	<b>7.009.825.290,54</b>
1105	CAJA	15.000.000,00	15.000.000,00	2401	ADQUISICION DE BIENES Y SERVICIOS NLES	893.341.305,32	2.294.622.981,95
1110	DEPOSITOS EN INSTITUCIONES FINANCIERAS	41.731.299,00	91.685.273,00	2407	RECURSOS A FAVOR DE TERCOS	12.125,00	2.851.481,00
	<b>13 CUENTAS POR COBRAR</b>	<b>100.803.415,24</b>	<b>1.051.704.226,37</b>	2424	DESCUENTOS DE NOMINA	39.111.837,00	48.025.349,00
1384	OTRAS CUENTAS POR COBRAR	681.460.676,21	1.351.745.497,00	2436	RETEFUENTE E IMPUESTO DE TIMBRE	1.583.600.632,59	1.665.509.709,59
1386	DETERIORO CUENTAS POR COBRAR	-580.657.260,97	-300.041.270,63	2490	OTRAS CUENTAS POR PAGAR	2.386.210.241,00	2.998.815.769,00
	<b>19 OTROS ACTIVOS</b>	<b>988.056.033,32</b>	<b>305.174.250,13</b>		<b>25 BENEFICIOS A LOS EMPLEADOS</b>	<b>33.348.346.180,00</b>	<b>21.003.577.072,00</b>
1905	BIENES Y SERV. PAGADOS POR ANTICIP.	988.056.033,32	305.174.250,13	2511	BENEFICIOS A LOS EMPLEADOS A CORTO PLAZO	33.348.346.180,00	21.003.577.072,00
	<b>NO CORRIENTE</b>	<b>159.083.962.062,65</b>	<b>156.152.985.276,89</b>		<b>27 PROVISIONES</b>	<b>17.639.041.290,00</b>	<b>38.483.388.232,00</b>
	<b>13 CUENTAS POR COBRAR</b>	<b>141.532.256,00</b>	<b>575.809.400,42</b>	2701	LITIGIOS Y DEMANDAS	17.639.041.290,00	38.483.388.232,00
1384	OTRAS CUENTAS POR COBRAR	141.532.256,00	575.809.400,42		<b>NO CORRIENTE</b>	<b>752.741.035,91</b>	<b>586.791.582,34</b>
	<b>16 PROP. PLANTA Y EQUIPO</b>	<b>158.942.429.806,65</b>	<b>155.456.759.209,65</b>		<b>25 BENEFICIOS A LOS EMPLEADOS</b>	<b>752.741.035,91</b>	<b>586.791.582,34</b>
1605	TERRENOS	20.135.711.356,00	20.135.711.356,00	2512	BENEFICIOS A LOS EMPLEADOS A LARGO PLAZO	752.741.035,91	586.791.582,34
1635	BIENES MUEBLES EN BODEGA	63.775.008,36	26.287.360,27		<b>TOTAL PASIVO</b>	<b>56.642.404.646,82</b>	<b>67.083.582.176,88</b>
1637	PROPIEDAD, PLANTA Y EQUIPO NO EXPLD	3.556.421.847,11	3.207.215.822,15		<b>3 PATRIMONIO</b>		
1640	EDIFICACIONES	118.277.442.571,00	118.277.442.571,00		<b>31 PATRIMONIO ENTIDADES DE GOBIERNO</b>		
1645	PLANTAS DUCTOS Y TUNELES	156.901.201,96	156.901.201,96	3105	CAPITAL FISCAL	-1.726.872.025.558,72	-1.727.015.042.085,03
1655	MAQUINARIA Y EQUIPO	7.541.345.895,03	5.426.229.434,39	3109	RESULTADOS DE EJERCICIOS ANTERIORES	1.835.507.510.128,27	1.806.829.899.262,61
1660	EQUIPO MEDICO Y CIENTIFICO	56.849.542,98	56.849.542,98	3110	RESULTADOS DEL EJERCICIO	-5.048.336.406,16	10.718.109.671,93
1665	MUEBLES, ENS. Y EQ. OFICINA	3.777.916.322,40	3.758.208.362,15		<b>TOTAL PATRIMONIO</b>	<b>103.587.148.163,39</b>	<b>90.532.966.849,51</b>
1670	EQUIPO DE COMP. Y COMUNICA	16.001.481.702,47	15.829.588.534,27		<b>TOTAL PASIVO + PATRIMONIO</b>	<b>160.229.552.810,21</b>	<b>157.616.549.026,39</b>
1675	EQUIPO DE TRANS., TRAC Y ELE	7.281.839.001,91	7.154.241.574,91		<b>9 CUENTAS DE ORDEN ACREEDORAS</b>	<b>0,00</b>	<b>0,00</b>
1681	BIENES DE ARTE Y CULTURA	95.333.024,52	95.333.024,52	91	PASIVOS CONTINGENTES	33.454.264.851,00	467.899.333,00
1685	DEPRECIACION ACUMULADA	-17.901.067.932,20	-18.600.559.727,95	9120	LITIGIOS Y MECANISMOS ALT. SOL. CONFLICTOS	33.454.264.851,00	467.899.333,00
1695	DETERIORO ACUMULADO	-101.519.734,89	-66.689.847,00	99	ACREEDORAS POR CONTRA (DB)	-33.454.264.851,00	-467.899.333,00
	<b>19 OTROS ACTIVOS</b>	<b>0,00</b>	<b>120.416.666,82</b>	9905	PASIVOS CONTINGENTES POR CONTRA (DB)	-33.454.264.851,00	-467.899.333,00
1970	ACTIVOS INTANGIBLES	450.000.000,00	450.000.000,00				
1975	AMORTIZACION ACUMULADA	-450.000.000,00	-329.583.333,18				
	<b>TOTAL ACTIVO</b>	<b>160.229.552.810,21</b>	<b>157.616.549.026,39</b>				
	<b>8 CUENTAS DE ORDEN DEUDORAS</b>	<b>0,00</b>	<b>0,00</b>				
81	ACTIVOS CONTINGENTES	2.895.989.071,00	3.120.772.163,00				
8120	LITIGIOS Y MECANISMOS ALT. SOL. CONF.	2.895.989.071,00	3.120.772.163,00				
83	DEUDORAS DE CONTROL	13.688.838.301,37	13.688.838.301,37				
8315	BIENES Y DERECHOS RETIRADOS	11.239.646.411,29	11.239.646.411,29				
8361	RESPONSABILIDADES EN PROCESO	2.449.191.890,08	2.449.191.890,08				
89	DEUDORAS POR CONTRA (CR)	-16.584.827.372,37	-16.809.610.464,37				
8905	ACTIVOS CONTINGENTES POR CONTRA(CR)	-2.895.989.071,00	-3.120.772.163,00				
8915	DEUDORAS DE CONTROL POR CONTRA(CR)	-13.688.838.301,37	-13.688.838.301,37				

JOHN ABIUD RAMIREZ BARRIENTOS  
Representante Legal

DANIEL ENRIQUE CURE PEREZ  
Jefe División Financiera y Presupuesto

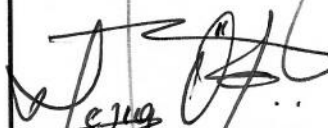
OMED MEJIA MORENO  
Jefe Sección de Contabilidad  
T.P. No. 110297-T

HONORABLE CÁMARA DE REPRESENTANTES  
ESTADO DE RESULTADOS  
DEL 1º AL 30 DE SEPTIEMBRE DE 2020  
Cifras en pesos Colombianos con decimales

CODIGO	CUENTAS	(en pesos)	
		PERIODO ACTUAL sep-20	PERIODO ANTERIOR sep-19
	<b>INGRESOS OPERACIONALES</b>	<b>268.277.670.500,00</b>	<b>257.058.523.175,37</b>
44	TRANSFERENCIAS Y SUBVENCIONES	21.633.400,00	67.265.700,00
47	OPERACIONES INSTITUCIONALES	268.256.037.100,00	256.991.257.475,37
	<b>GASTOS OPERACIONALES</b>	<b>274.793.570.179,55</b>	<b>248.122.060.547,36</b>
51	DE ADMINISTRACION Y OPERACIÓN	268.848.672.101,12	244.837.217.292,49
53	DETERIORO, DEPRECIACIONES, AMORTIZA. Y PROVISIONES	5.846.015.692,43	3.253.259.637,87
57	OPERACIONES INSTITUCIONALES	98.882.386,00	31.583.617,00
	<b>EXCEDENTE (DEFICIT) OPERACIONAL</b>	<b>-6.515.899.679,55</b>	<b>8.936.462.628,01</b>
	<b>OTROS INGRESOS</b>	<b>1.547.195.421,16</b>	<b>1.939.676.169,22</b>
48	OTROS INGRESOS	1.547.195.421,16	1.939.676.169,22
	<b>OTROS GASTOS</b>	<b>79.632.147,77</b>	<b>158.029.125,30</b>
58	OTROS GASTOS	79.632.147,77	158.029.125,30
	<b>EXCEDENTE (DEFICIT) DEL EJERCICIO</b>	<b>-5.048.336.406,16</b>	<b>10.718.109.671,93</b>

  
JOHN ABIUD RAMIREZ BARRIENTOS  
Representante Legal


  
DANIEL ENRIQUE CURE PEREZ  
Jefe División Financiera y Presupuesto


  
OMED MEJIA MORENO  
Jefe Sección de Contabilidad  
T.P. No. 110297-T

AQUÍ VIVE LA DEMOCRACIA

<b>HONORABLE CAMARA DE REPRESENTANTES</b>			
<b>ESTADO DE RESULTADOS</b>			
<b>DEL 1º AL 30 DE SEPTIEMBRE DE 2020</b>			
<i>Cifras en pesos Colombianos con decimales</i>			
CODIGO	CUENTAS	(en pesos)	(en pesos)
		PERIODO ACTUAL sep-20	PERIODO ANTERIOR sep-19
	<b>INGRESOS OPERACIONALES</b>	<b>268.277.670.500,00</b>	<b>257.058.523.175,37</b>
44	TRANSFERENCIAS Y SUBVENCIONES	21.633.400,00	67.265.700,00
4428	OTRAS TRANSFERENCIAS	21.633.400,00	67.265.700,00
	<b>47 OPERACIONES INTERINSTITUCIONALES</b>	<b>268.256.037.100,00</b>	<b>256.991.257.475,37</b>
4705	FONDOS RECIBIDOS	250.601.191.350,00	244.759.713.539,37
4722	OPERACIONES SIN FLUJO DE EFECTIVO	17.654.845.750,00	12.231.543.936,00
	<b>GASTOS OPERACIONALES</b>	<b>274.793.570.179,55</b>	<b>248.122.060.547,36</b>
	<b>51 ADMINISTRACION Y OPERACIÓN</b>	<b>268.848.672.101,12</b>	<b>244.837.217.292,49</b>
5101	SUELDOS Y SALARIOS	115.520.945.906,63	107.189.321.789,52
5102	CONTRIBUCIONES IMPUTADAS	0,00	33.756.228,00
5103	CONTRIBUCIONES EFECTIVAS	32.558.527.431,06	31.676.401.405,91
5104	APORTES SOBRE LA NOMINA	5.972.423.500,00	5.805.130.800,00
5107	PRESTACIONES SOCIALES	66.065.929.439,00	49.061.980.297,00
5108	GASTOS DE PERSONAL DIVERSOS	232.492.336,00	423.207.171,00
5111	GENERALES	48.485.548.104,43	50.632.246.701,06
5120	IMPUESTOS CONTRIBUCIONES Y TASAS	12.805.384,00	15.172.900,00
	<b>53 DETERIORO, DEPRECIACIONES, AMORTIZA. Y PROVISIONES</b>	<b>5.846.015.692,43</b>	<b>3.253.259.637,87</b>
5360	DEPRECIACION PROPIEDADES, PLANTA Y EQUIPO	2.588.849.929,67	3.029.937.559,69
5366	AMORTIZACION DE ACTIVOS INTANGIBLES	82.916.666,76	112.500.000,18
5368	PROVISIÓN LITIGIOS Y DEMANDAS	3.174.249.096,00	110.822.078,00
	<b>57 OPERACIONES INTERINSTITUCIONALES</b>	<b>98.882.386,00</b>	<b>31.583.617,00</b>
5720	OPERACIONES DE ENLACE	98.882.386,00	31.583.617,00
	<b>EXCEDENTE (DEFICIT) OPERACIONAL</b>	<b>-6.515.899.679,55</b>	<b>8.936.462.628,01</b>
	<b>48 OTROS INGRESOS</b>	<b>1.547.195.421,16</b>	<b>1.939.676.169,22</b>
4808	INGRESOS DIVERSOS	1.547.195.421,16	1.939.676.169,22
	<b>58 OTROS GASTOS</b>	<b>79.632.147,77</b>	<b>158.029.125,30</b>
5890	GASTOS DIVERSOS	79.632.147,77	158.029.125,30
	<b>EXCEDENTE (DEFICIT) DEL EJERCICIO</b>	<b>-5.048.336.406,16</b>	<b>10.718.109.671,93</b>

  
JOHN ABIUD RAMIREZ BARRIENTOS  
Representante Legal

  
DANIEL ENRIQUE CURE PEREZ  
Jefe División Financiera y Presupuesto

  
OMED MEJIA MORENO  
Jefe Sección de Contabilidad  
T.P. No. 110297-T